

用人单位客户端（社保费专用） 电脑版操作手册

修订历史

日期	版本	描述	作者
2021-05-26	1.0		刘宇星
2021-06-28	1.1	社保费三方协议扣费优化，自动处理被锁定单据；费款查询增加刷新扣费结果功能	刘宇星

目录

修订历史.....	1
一、用户注册.....	4
二、登录系统.....	5
三、找回密码.....	6
四、绑定社保户籍.....	8
1.查询绑定单位信息.....	8
2.绑定单位.....	8
3.解除绑定.....	9
4.重新绑定.....	10
5.同步信息.....	10
五、确认关联关系.....	11
六、三方协议管理.....	12
1.三方协议新增.....	12
2.三方协议修改.....	12
3.三方协议验证.....	13
4.三方协议撤销.....	13
5.三方协议作废.....	14
6.打印协议书.....	14
七、查缴账户管理.....	15
1.查询.....	15
2.新增、修改.....	15
八、社保费申报.....	16
1.申报.....	16
2.查询单据详情.....	17
3.打印通知书.....	17
九、社保费缴纳.....	18
1.缴费.....	18
2.作废申报.....	20
十、社保费查询.....	21
1.查看详情.....	21
2.票证信息.....	22
3.打印查缴凭证.....	22
4.作废银行端查缴凭证.....	23
5.刷新扣费结果.....	24
十一、年金协议管理.....	25
1.职业年金查询.....	25
2.签订新协议、修改.....	25
十二、年金缴款打印.....	27
1.实时缴费.....	27
2.银行端查询缴费.....	28
3.查缴凭证作废.....	29
十三、年金已缴款查询.....	30

1.查询.....	30
十四、电子票据打印.....	32
十五、电子票据补打.....	34
十六、票号流水号查询.....	35
十七、工程项目申报查缴.....	36
1.申报.....	36
2.银行查缴.....	37
3.打印查缴凭证.....	38
十八、工程项目票证打印.....	39
十九、被征地农民申报查缴.....	40
1.申报.....	40
2.银行查缴.....	41
3.打印查缴凭证.....	41
二十、被征地农民票证打印.....	43
二一、用户身份切换.....	44
二十二、修改密码.....	45
二十三、退出登录.....	46

一、用户注册

点击登录页面的注册后即可弹出注册框，填写用户信息后点击获取验证码，填写验证码后点击注册即可，注册后即可登录系统。

用户注册

* 身份证件号码
请输入身份证件号码

* 登录密码
用户密码不能为空

* 确认密码

* 姓名

* 手机号

* 验证码

* 登录身份 请选择登录身份 ^

取消 确定

二、登录系统

访问地址：<https://sbf.guangxi.chinatax.gov.cn:9008/>

输入账号密码即可登录，账号密码与微信端通用，并且数据保持一致，如下图：



三、找回密码

点击登录页面的找回密码即可弹出找回密码操作框。

1. 先输入身份证件号码，点击下一步。



2. 确认手机号正确后，点击发送验证码，发送成功后点击下一步。



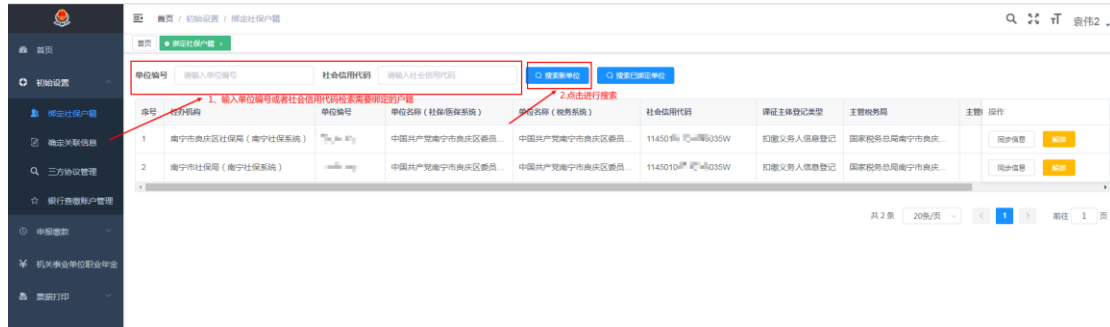
3. 得到短信验证码填入系统，再填写新密码后点击确定即可完成密码的重新设置。



四. 绑定社保户籍

1. 查询绑定单位信息

登录成功后如果没有绑定社保户籍信息,先在【初始化设置 ->绑定社保户籍】进行绑定户籍,查询需要绑定的单位,可根据社会信用代码或者单位编号查询,点击搜索新单位,选择查询出来的单位进行绑定。



2. 绑定单位

点击搜索新单位结果



选择联系人发送验证码进行验证,输入正确的验证码点击确定即可绑定成功。

绑定单位短信验证 ×

序号	经办机构	单位编号	单位名称	社会信用代码
1	南宁市社保局（南宁社保系统）	200-98	南宁市西乡塘区金光卫生院	124501-954XG
2	南宁市西乡塘区社保局（南宁社保系统）	200-98	南宁市西乡塘区金光卫生院	12450-954XG

以上社保户籍关联到同一税务登记号，请核实确认是否正确，如无误则选择下列验证人之一接收验证码确认绑定；如关联关系有误，请向主管税务机关反馈修正。

1、法定代表人 发送验证码

甘*甯(138****4695)

2、财务负责人 发送验证码

甘*甯(138****4695)

3、办税人 发送验证码

甘*甯(138****4695)

4、税务指定联系人 发送验证码

袁*(147****3125)

请输入验证码
0/6
确定

注：如1-3项手机号码全部不可用，可在电子税务局或携带相关变更材料至办税服务厅办理基础信息变更。

绑定成功后可点击确定跳转到确认关联关系页面，也可以留在绑定页面继续绑定。但是需要确认关联关系后才可以进行该单位的申报、缴款等后续操作

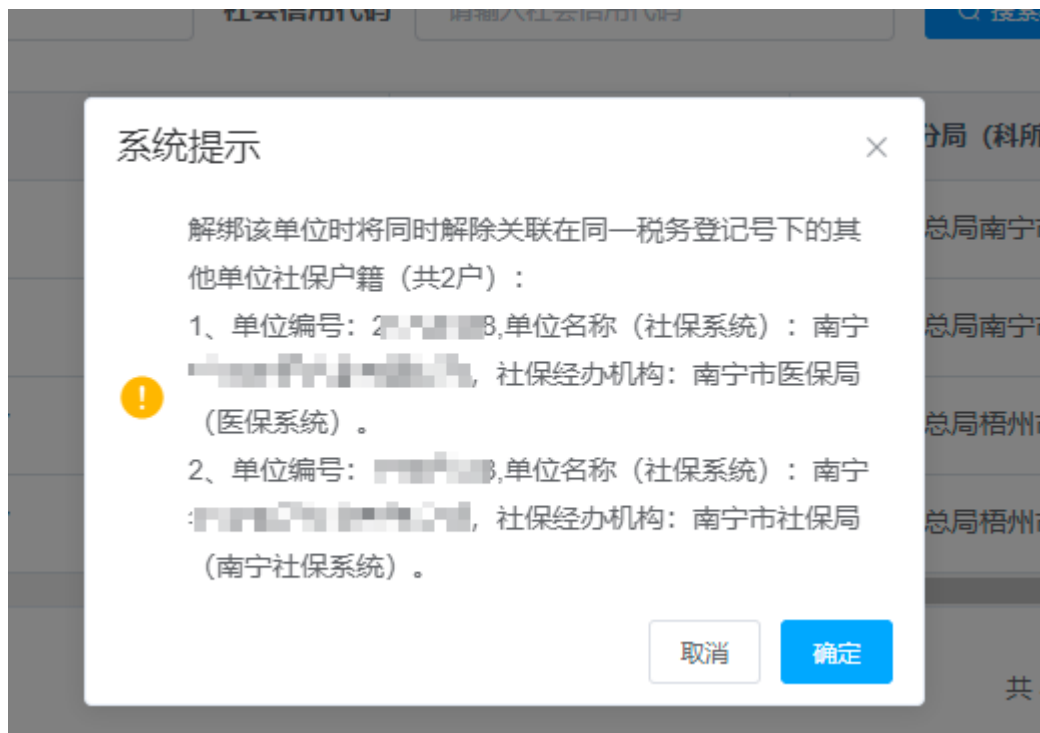
跳转提示 ×

你已成功绑定，是否前往确认关联关系进行户籍信息确认？

继续绑定
确定

3.解除绑定

解除绑定后将无法查询该单位的历史缴费信息和对该单位进行申报缴款操作。点击解绑，系统会弹出确认解绑提示信息，点击确定即可解绑。



4.重新绑定

点击重新绑定，然后选择对应的人员手机号发送短信验证码进行验证。

5.同步信息

该功能用于同步单位信息和未缴费的单据信息，适用场景：变更过关联关系发现单位信息不准确或者找不到对应单据的时候。

五、确认关联关系

确认社保户籍与关联的税务登记信息是否一致，以及险种信息是否与实际情况相符合。点击左侧小箭头可以打开查看该单位的参保险种信息，确认险种与税务登记正确后点击右侧确认无误按钮即可完成确认，如发现信息有误请联系主管税务机关。

序号	社保业务系统	经办机构	单位编号	单位名称(社保系统)	单位名称(税务系统)	社会信用代码	证件类型	主管税务局	主管	操作
1	南宁市社保系统	南宁市西乡塘区社保局(南...	2000098	南宁市西乡塘区卫生监督所	南宁市西乡塘区卫生监督所	12450103554XG	扣缴义务人信息登记	国家税务总局南宁市西乡...		确认无误
点击查看险种信息										
				险种类型	开始缴费日期	停止缴费日期		参保缴费状态		
				机关养老	2014-10-01	2099-12-31		参保缴费		
				职业年金	2014-10-01			参保缴费		
2	南宁市社保系统	南宁市社保局(南宁社保...	2000098	南宁市西乡塘区卫生监督所	南宁市西乡塘区卫生监督所	12450103554XG	扣缴义务人信息登记	国家税务总局南宁市西乡...		确认无误
3	南宁市社保系统	南宁市良庆区社保局(南...	1000094	中国共产党良庆区委员会	中国共产党良庆区委员会	11450100788888W	扣缴义务人信息登记	国家税务总局南宁市良庆...		确认无误
4	南宁市社保系统	南宁市社保局(南宁社保...	1000094	中国共产党良庆区委员会	中国共产党良庆区委员会	11450100788888W	扣缴义务人信息登记	国家税务总局南宁市良庆...		确认无误

点击确认无误后即可完成确认

系统提示

你确定该单位信息无误吗?

取消 确定

六、三方协议管理

用于管理当前登录账号所绑定的户籍签约的所有三方协议，可根据单位和协议状态进行筛选。

协议状态	银行行别名称	银行营业网点	税款所属税务机关	录入日期	操作	
验证通过	中国银行	中国建设银行股份有限公司南宁中新路支行	国家税务总局南宁市兴...	2020-10-23 17:18:04	修改 撤销	
扣税	验证失败	中国建设银行	中国建设银行股份有限公司...	国家税务总局南宁市兴...	2020-11-25 08:47:40	修改 验证 作废 打印协议书
未验证	国家开发银行	国家开发银行广西壮族自...	国家税务总局梧州市万...	2021-05-14 11:24:25	修改 验证 作废 打印协议书	
扣税	验证通过	中国建设银行	中国建设银行股份有限公司...	国家税务总局梧州市万...	2021-05-13 10:27:07	修改 撤销

1.三方协议新增

点击新增三方协议即可打开签约弹窗。
填写对应信息后点击保存即可完成签约。

三方协议签订

* 绑定单位	请选择户籍	法定代表人	法定代表人
纳税人名称	纳税人名称	社会信用代码	社会信用代码 (纳税人识别号)
* 税款所属税务机关	税款所属税务机关	* 银行账号	银行账号
* 银行开户户名	银行开户户名	* 开户银行	请选择开户银行
* 银行营业网点	请选择银行营业网点		
清算行行号	请选择清算行行号	开户行行号	请选择开户行行号
* 缴费账户类型	请选择缴费账户类型		

注：
一、缴费账户类型选择：1'费非批扣'、'所有非批扣'仅可用于自行缴费、缴税；2'费批扣'为委托税务机关扣费，也可自行缴费、缴税；3'所有批扣'为委托税务机关扣费和税，也可自行缴费、缴税。
二、目前仅支持银行开户户名与单位名称一致的三方签约。若不一致的，请打印纸质三方协议书前往银行验证，然后在本系统对该协议发起验签。
三、系统支持广西区内跨市的银行账号网上签约三方协议，建行跨市签约的，银行营业网点必须选择税款所属税务机关所在地的营业网点；工商银行跨市签约的，请打印纸质三方协议书前往银行验证，然后在本系统对该协议发起验签。

[取消](#) [确定](#)

2.三方协议修改

在三方协议查询模块点击修改即可打开到修改弹窗。
验证通过的协议只能修改缴费账户类型，未验证或验证失败的可修改所有数据。

三方协议签订

* 绑定单位

纳税人名称

* 税款所属税务机关

* 银行开户户名

* 银行营业网点

清算行行号

* 缴款账户类型

法定代表人

社会信用代码

* 银行账号

* 开户银行

开户行行号

注：

一、缴款账户类型选择：1'费非批扣'、'所有非批扣'仅可用于自行缴费、缴税；2'费批扣'为委托税务机关扣费，也可自行缴费、缴税；3'所有批扣'为委托税务机关扣费和税，也可自行缴费、缴税。

二、目前仅支持银行开户户名与单位名称一致的三方签约。若不一致的，请打印纸质三方协议书前往银行验证，然后在本系统对该协议发起验证。

三、系统支持广西区内跨市的银行账号网上签约三方协议。建行跨市签约的，银行营业网点必须选择缴款所属税务机关所在地的营业网点；工商银行跨市签约的，请打印纸质三方协议书前往银行验证，然后在本系统对该协议发起验证。

3.三方协议验证

在三方协议查询列表点击验证按钮即可对三方协议进行验证，只有验证通过的协议才能使用，若单位名称与开户户名不一致则需要先打印协议书前往银行处理，处理完后再到客户端进行验证。

序号	缴款账号	缴款账号名称	批扣标志	银行名称	银行营业网点	税款所属税务机关	录入日期	协议状态	操作
1	177% 917401	南宁市青秀区...光生医院	否	中国工商银行	中国工商银行股份有限公...	国家税务总局南宁市西...	2020-10-26 23:58:57	未验证	修改 验证 作废



4.三方协议撤销

在三方协议查询列表点击撤销按钮即可对三方协议进行撤销，只有验证通过的协议才能使用

撤销，撤销及撤销协议存留在银行的信息。

协议说明	协议状态	银行行别名称	银行营业网点	税款所属税务机关	录入日期	操作
可自行缴费、缴税；无法抵扣费、税	验证通过	中国银行	中国银行股份有限公司广...	国家税务总局南宁市兴...	2020-10-23 17:18:04	修改 撤销
可自行缴费、缴税；委托税务机关扣费、扣税	验证失败	中国建设银行	中国建设银行股份有限公司...	国家税务总局南宁市兴...	2020-11-25 08:47:40	修改 验证 作废 打印协议书
可自行缴费、缴税；无法抵扣费	未验证	国家开发银行	国家开发银行广西壮族自...	国家税务总局梧州市万...	2021-05-14 11:24:25	修改 验证 作废 打印协议书
可自行缴费、缴税；委托税务机关扣费、扣税	验证通过	中国建设银行	中国建设银行股份有限公司...	国家税务总局梧州市万...	2021-05-13 10:27:07	修改 撤销

5.三方协议作废

在三方协议查询列表点击作废按钮即可对三方协议进行作废，只有未验证或验证失败的协议才能使用作废。

协议说明	协议状态	银行行别名称	银行营业网点	税款所属税务机关	录入日期	操作
可自行缴费、缴税；无法抵扣费、税	验证通过	中国银行	中国银行股份有限公司广...	国家税务总局南宁市兴...	2020-10-23 17:18:04	修改 撤销
可自行缴费、缴税；委托税务机关扣费、扣税	验证失败	中国建设银行	中国建设银行股份有限公司...	国家税务总局梧州市万...	2020-11-25 08:47:40	修改 验证 作废 打印协议书
可自行缴费、缴税；无法抵扣费	未验证	国家开发银行	国家开发银行广西壮族自...	国家税务总局梧州市万...	2021-05-14 11:24:25	修改 验证 作废 打印协议书
可自行缴费、缴税；委托税务机关扣费、扣税	验证通过	中国建设银行	中国建设银行股份有限公司...	国家税务总局梧州市万...	2021-05-13 10:27:07	修改 撤销

6.打印协议书

当单位名称与开户户名不一致则需要先打印协议书前往银行处理，处理完后再到客户端进行验证。

协议说明	协议状态	银行行别名称	银行营业网点	税款所属税务机关	录入日期	操作
可自行缴费、缴税；无法抵扣费、税	验证通过	中国银行	中国银行股份有限公司广...	国家税务总局南宁市兴...	2020-10-23 17:18:04	修改 撤销
可自行缴费、缴税；委托税务机关扣费、扣税	验证失败	中国建设银行	中国建设银行股份有限公司...	国家税务总局梧州市万...	2020-11-25 08:47:40	修改 验证 作废 打印协议书
可自行缴费、缴税；无法抵扣费	未验证	国家开发银行	国家开发银行广西壮族自...	国家税务总局梧州市万...	2021-05-14 11:24:25	修改 验证 作废 打印协议书
可自行缴费、缴税；委托税务机关扣费、扣税	验证通过	中国建设银行	中国建设银行股份有限公司...	国家税务总局梧州市万...	2021-05-13 10:27:07	修改 撤销

委托扣款协议书

甲方：南...
纳税人识别号：91...
缴税（费）账户名：...
缴税（费）账号：1...

乙方：开户银行行号：...
清算银行行号：...

丙方：国家税务总局...
协议书编号：...

为简化办税程序，方便纳税人完成缴税（费）义务，确保税款安全，提高税款征收效率，经协商，甲、乙、丙三方现就有关事项达成如下协议：
一、本协议同时作为甲方授权丙方的《授权扣款协议书》和甲方委托乙方的《委托扣款协议书》，由乙方提供实时扣缴税款（包括基金、费，下同）服务。甲方实行网上扣款的，乙方根据甲方发起的应缴税款电子信息将税款从甲方指定的缴税账户中扣缴，实时将扣缴税款信息传至丙方；甲方实行办税服务厅扣款的，乙方根据丙方发起的应缴税款电子信息将税款从甲方指定的缴税账户中扣缴，实时将扣缴税款信息传至丙方。
二、缴税（费）账户一经确定，原则上不得变更，甲方变更名称、账号、法定代表人姓名或变更经营地址、改变主管税务机关时，应在办理有关涉税事项的5个工作日内，向乙方、丙方同时提出变更申请，并重新

七、查缴账户管理

用于管理使用银行端查询缴费的付款账户管理（社保费、职业年金），其中社保费若需要使用银行端查询缴费则必须在该功能下添加对应单位的账户信息。

1.查询

可查询当前账号添加的所有查缴账户

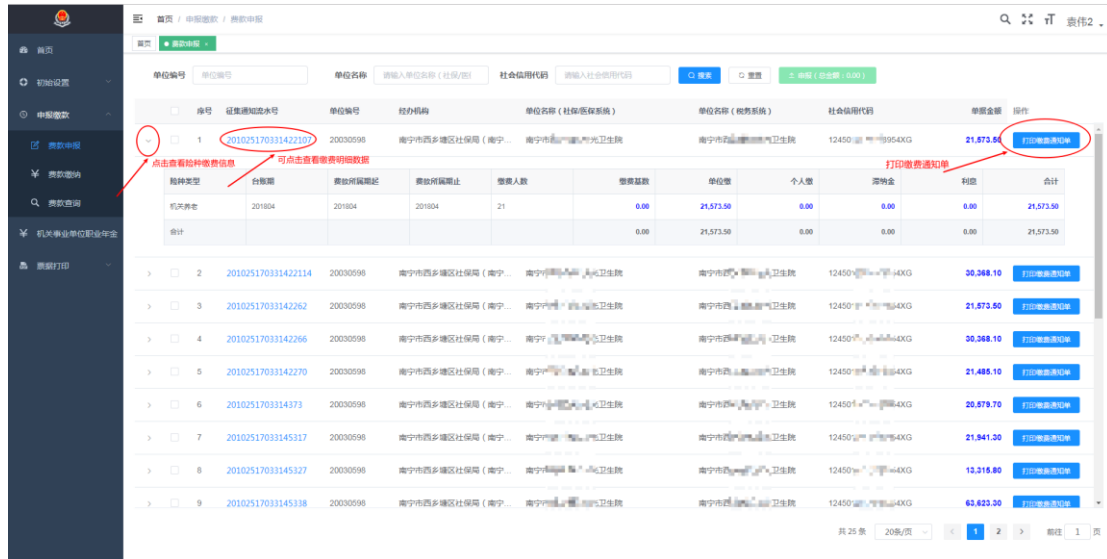


2.新增、修改



八、社保费申报

可查询当前登录用户绑定的单位所有未申报的征集单，点击左边箭头可打开查询征集单各个险种缴费明细数据，点击征集通知流水号可查看具体的缴费明细数据（包括各个险种各个所属期的缴费明细），点击右侧打印缴费通知单即可打印通知单请款。



1.申报

勾选需要申报的数据，点击申报按钮进行申报



申报确认



申报成功后可跳转到缴费页面进行缴费，也可留在申报页面继续申报

九、社保费缴纳

可查询当前登录用户绑定的单位所有已申报未缴费的征集单，点击左边箭头可打开查询征集单各个险种缴费明细数据，点击征集通知流水号可查看具体的缴费明细数据（包括各个险种各个所属期的缴费明细），点击右侧打印缴费通知单即可打印通知单请款。



1. 缴费

勾选缴费单据后点击缴费，系统会弹出缴款方式进行选择，选择三方协议缴款后系统查询出三方协议账号供你选择，选择对应账号即可发起三方协议扣费。



确认缴费提示

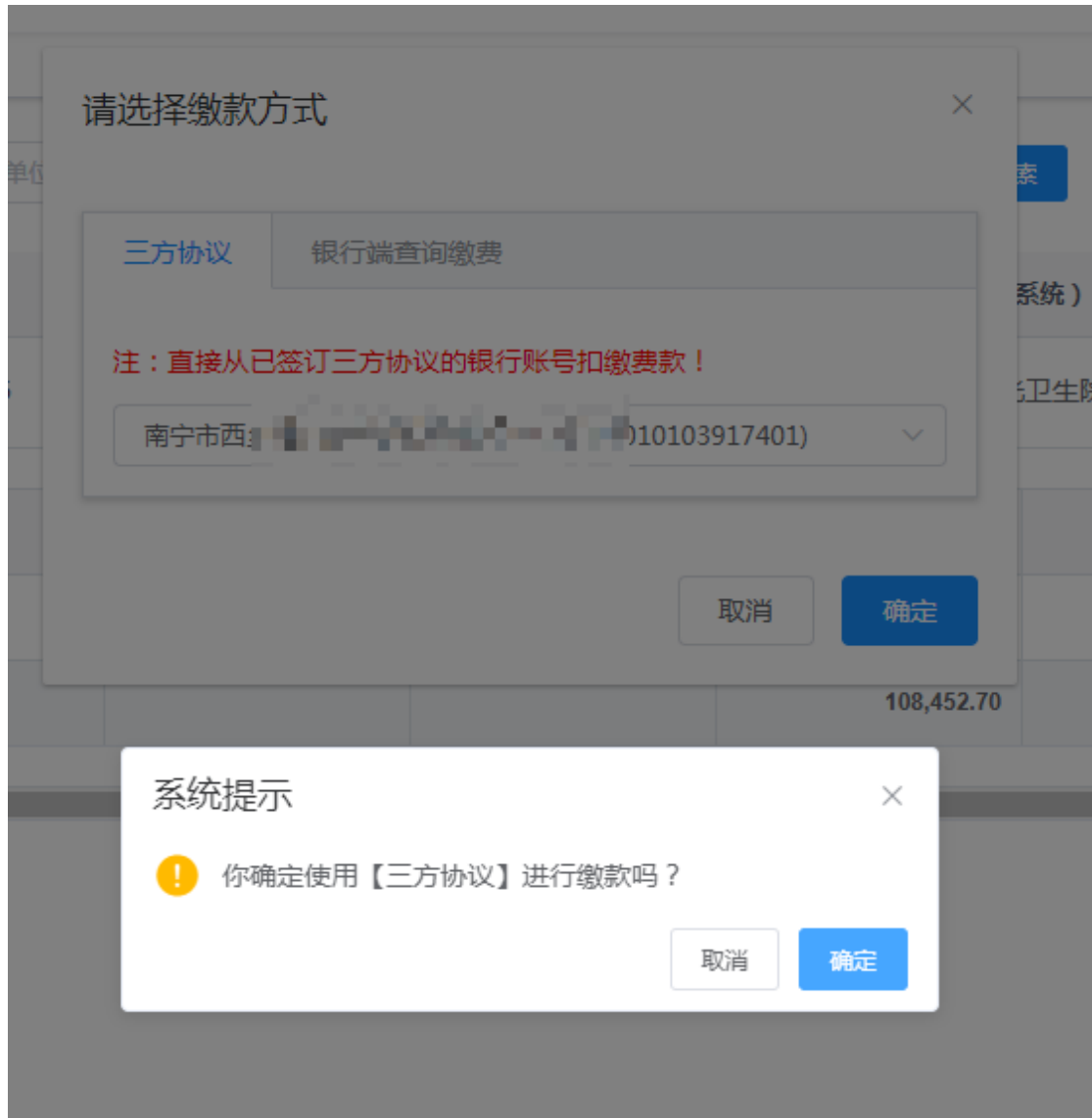


选择缴费方式:

三方协议缴费：直接冲已经签订三方协议的银行账号进行缴费，若没有三方协议可在【初始设置->三方协议管理】进行签订，若单位不符合签订条件则可使用第二种银行端查询缴费方式进行缴费



三方协议缴费确定：



缴费结果：由于测试环境无法与银行、国库通讯所有提示失败。

2.作废申报

可对已申报的数据进行作废，作废后数据回到费款申报模块。
先勾选需要作废的单据，勾选后点击作废申报按钮即可完成作废。

首页 **费款缴纳**

单位编号 单位名称 社会信用代码

序号	征集通知流水号	应征凭证序号	单位编号	经办机构	单位名称 (社保医)	操作
1	210515			南宁市医保局 (医保系统)		<input type="button" value="打印缴费通知单"/>
2	210515			南宁市社保局 (南宁社保系统)		<input type="button" value="打印缴费通知单"/>

共 2 条 20条/页 1 前往 1 页

十、社保费查询

可查询当前登录用户绑定的单位所有已申报的征集单（包含已申报未缴费、已申报已缴费、待批扣的数据），点击征集通知流水号可查看具体的缴费明细数据（包括各个险种各个所属期的缴费明细），已申报未缴费的可以点击操作栏的去交费跳转到费款缴纳页面进行缴费。

首页 / 申报缴费 / 费款缴纳

征集通知流水号 单位编号 单位名称 申报所属期

序号	征集通知流水号	状态	单位编号	单位名称 (社保医保系统)	经办机构	申报所属期	申报金额	实缴金额	存金额	操作
1	201025170331422114	已申报未缴费	20030596	南宁市医保局 (医保系统)	南宁市西乡塘区社保局 (南宁社保系统)	201906	30,068.10	0.00	0.00	<input type="button" value="去交费"/>

共 1 条 20条/页 1 前往 1 页

1.查看详情

点击征集通知流水号即可查看该单据的详细信息，包含处理表、明细表

征集单缴费明细信息

序号	单位编号	单位名称	征集通知流水号	经办机构	险种	台账期	费
1				梧州市社保局 (一门式系统)	城镇职工	202105	20
2				梧州市社保局 (一门式系统)	失业保险	202105	20
3				梧州市社保局 (一门式系统)	工伤保险	202105	20
合计							

2.票证信息

点击查询票证信息，即可跳转到票证信息查询功能，并自动查询所点击的单据票证信息、流水号信息

征集通知流水号 单位编号 单位名称

单据所属期 -

单据所属期	单据金额	实缴金额	年金金额	电子税票号码	申报时间	缴款方式	
202104						缴费人端三方协议...	<input type="button" value="查询票证信息"/>
202103						缴费人端三方协议...	<input type="button" value="查询票证信息"/>
202103						批扣	<input type="button" value="查询票证信息"/>
202103						批扣	<input type="button" value="查询票证信息"/>
202103						缴费人端三方协议	<input type="button" value="查询票证信息"/>

共 49 条

首页 | 费款缴纳 | 费款查询 | **票号流水号查询**

电子税票号码

梧州 (纳税人识别号:)

序号	电子税票号码	应征凭证序号	征收项目	征收品目	税款缴纳方式	上解时间	入库时间	缴费金额
1			基本医疗保险费	职工基本医疗保险 (个人缴纳)	批扣	2021-05-21 00:00:00	2021-05-24 00:00:00	
2			基本医疗保险费	职工基本医疗保险 (单位缴纳)	批扣	2021-05-21 00:00:00	2021-05-24 00:00:00	
合计								

流水号信息

序号	单位编号	单位名称	社保经办机构	税务流水号	社保流水号	单据金额
1			梧州市医保局 (医保系统)			

3.打印查缴凭证

在社保费缴纳模块选择银行端查询缴费后，在这里可打印查缴凭证，打印后可前往银行进行缴费。

首页 / 申报缴款 / 费款查询


征集通知流水号 单位编号 单位名称

单据所属期 开始月份 结束月份

实缴金额	年金金额	电子税票号码	申报时间	缴款方式	操作
	0.00			批扣	<input type="button" value="查询票证信息"/>
	0.00		2021-05-27 08:41:20	缴费人端银行端查...	<input type="button" value="打印缴款凭证"/> <input type="button" value="作废查缴凭证"/>
	0.00		2021-04-20 09:04:10	缴费人端三方协议...	<input type="button" value="查询票证信息"/>
	0.00			批扣	<input type="button" value="查询票证信息"/>

打印预览

data: 1 / 1 | 89% |



1

银行端查询缴税凭证

银行端查询缴税凭证序号: 4... 2021年05月27日

纳税人识别号		税务机关代码	14...
纳税人名称		税务机关名称	国...
付款人名称		开户银行名称	
付款人帐号		税款缴库日期	2021-05-31
征收项目名称	征收品目名称	应缴税额	
基本医疗保险费	职工基本医疗保险(单位缴纳)		3503.05
基本医疗保险费	职工基本医疗保险(个人缴纳)		190.31

作废

4. 作废银行端查缴凭证

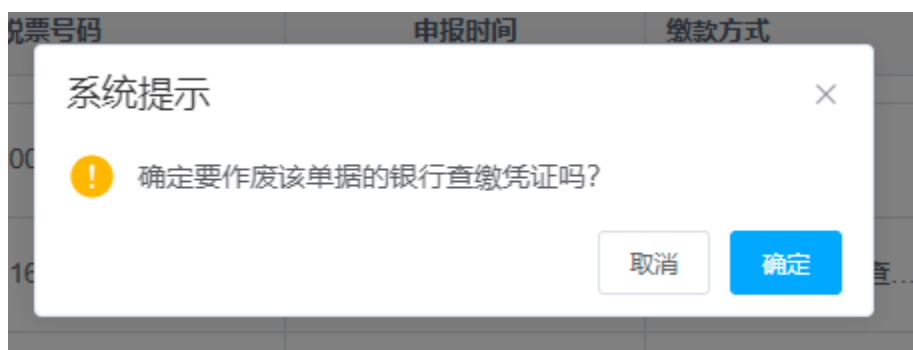
可对已经生成的银行端查询缴费凭证进行作废，作废后单据回退到社保费缴纳模块，可重新选择缴款方式进行缴费。

征集通知流水号 单位编号 单位名称

单据所属期 自 开始月份 结束月份

实缴金额	年金金额	电子税票号码	申报时间	缴款方式	操作
3,992.80	0.00	[模糊]		缴费人端银行端查询缴款	查询票证信息 [模糊] [模糊]
0.00	0.00	[模糊]	2021-05-27 08:41:20	缴费人端银行端查...	打印缴款凭证 作废缴款凭证
4,610.63	0.00	[模糊]	2021-04-20 09:04:10	缴费人端三方协议...	查询票证信息 [模糊] [模糊]
1,714.25	0.00	[模糊]		批扣	查询票证信息 [模糊] [模糊]

共 49 条 20 条/页 < 1 2 3 > 前往 1 页



5. 刷新扣费结果

针对已经缴费成功但系统未到账的情况或者银行未响应被锁定的情况,使用该功能可实时查询扣费结果并返回。

首页 / 申报缴款 / 缴款查询

征集通知流水号 单位编号 单位名称 单据所属期 自 开始月份 结束月份

经办机构	单据所属期	单据金额	实缴金额	年金金额	电子税票号码	申报时间	缴款方式	操作
南宁市医保局 (医保系统)	202106	4,328.35	0.00	0.00	[模糊]	2021-06-28 09:53:32		去缴款 刷新扣费结果
梧州市医保局 (医保系统)	202106	1,624.25	1,624.25	0.00	[模糊]		批扣	查询票证信息
梧州市社保局 (一门式系统)	202106	3,992.80	3,992.80	0.00	[模糊]		批扣	查询票证信息

十一、年金协议管理

管理当前登录用户所有签订的职业年金扣款协议。

1.职业年金查询



2. 签订新协议、修改

为自己绑定单位签订职业年金协议：需要绑定该单位才能签约，可签约托收和自行扣款两种协议（托收：每月在接收到社保传递的征集单后由税务机关定时发起扣款，用户无需操作，但需要保证签约的账户正常。自行扣款：每月在本系统手动进行缴费）

为其他单位签订职业年金协议：不需要绑定单位，但只能签约托收，无法使用自行扣款。

协议签约成功，需要点击验证进行协议验证，验证成功后才可以使用



年份: 2024

托收单位编号 付款单位名称 银行账号 开户户名

序号	启用状态	协议状态	银行账号	开户户名	付款单位名称 (税务系统)	开户行	协议类型	操作
1	<input checked="" type="checkbox"/>	协议待验证	452222 9999997777	南宁市西乡塘区...	南宁市西乡塘区...	中国银行	自行扣款	<input type="button" value="去修改"/> <input type="button" value="去验证"/>

共 1 条 20 条/页 1 页 前往 1 页

新签约需要验证通过才能使用

十二、年金缴款打印

可查询当前登录用户绑定的单位所有未缴费的征集单, 点击左边箭头可打开查询征集单各个险种缴费明细数据, 点击征集通知流水号可查看具体的缴费明细数据 (包括各个险种各个所属期的缴费明细), 点击右侧打印缴费通知单即可打印通知单请款。



1. 实时缴费

从已签约的职业年金协议当中直接扣费。
勾选需要缴费的单据, 再点击实时扣款



系统查询出可用的协议信息, 选择后点击确定即可扣费。



2. 银行端查询缴费

勾选需要缴费的单据后点击打印银行端查询缴费凭证。

单位编号 单位名称 社会信用代码

序号	征集通知流水号	状态	单位编号	经办机构	单位名称 (社保系统)	操作
<input checked="" type="checkbox"/>	1	未缴费		三江侗族自治县社保局 (柳州社保...		<input type="button" value="打印缴费通知单"/>
<input type="checkbox"/>	2	未缴费		三江侗族自治县社保局 (柳州社保...		<input type="button" value="打印缴费通知单"/>

共 2 条 20条/页 < 1 > 前往 1 页

用户可选择账户信息(需要在查缴账户管理处先维护),也可手动输入或者不填写账户信息,点击确定后即可生成查缴凭证。

请选择或输入缴款账号

银行账号

银行开户户名

打印预览

data: 1 / 1 | - 89% + |

职业年金银行端查询缴税凭证

银行端查询缴税凭证序号: 2021年05月27日

纳税人识别号	<input type="text"/>	税务机关代码	<input type="text"/>
纳税人名称	<input type="text"/> 中心校	税务机关名称	<input type="text"/>
存入账号	<input type="text"/>	存入账号名称	<input type="text"/>
付款账号	<input type="text"/>	付款账号名称	<input type="text"/>
缴费所属期	缴款期限	应缴税额	
202105 至 202105	2021-05-31		34,016.30
金额合计(小写): ¥34,016.30			

3.查缴凭证作废

选中状态为已打印银行端查询缴款凭证的单据，点击作废银行端查询缴费凭证即可，作废成功后该单据恢复初始状态，可以自行实时扣款，若有托收协议系统每天晚上也会自动托收，当然也能重新生成查缴凭证。



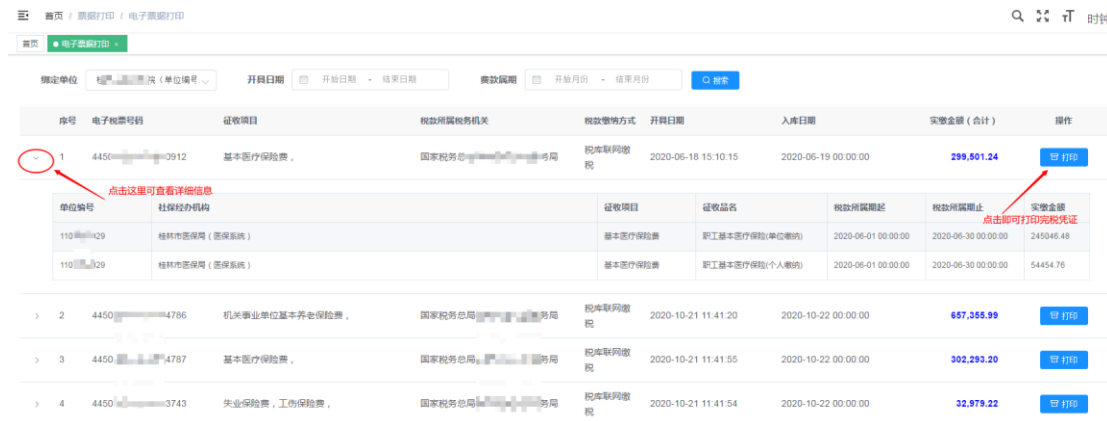
十四、电子票据打印

用于首次打印社保费缴费凭证，需要选择单位后点击查询。

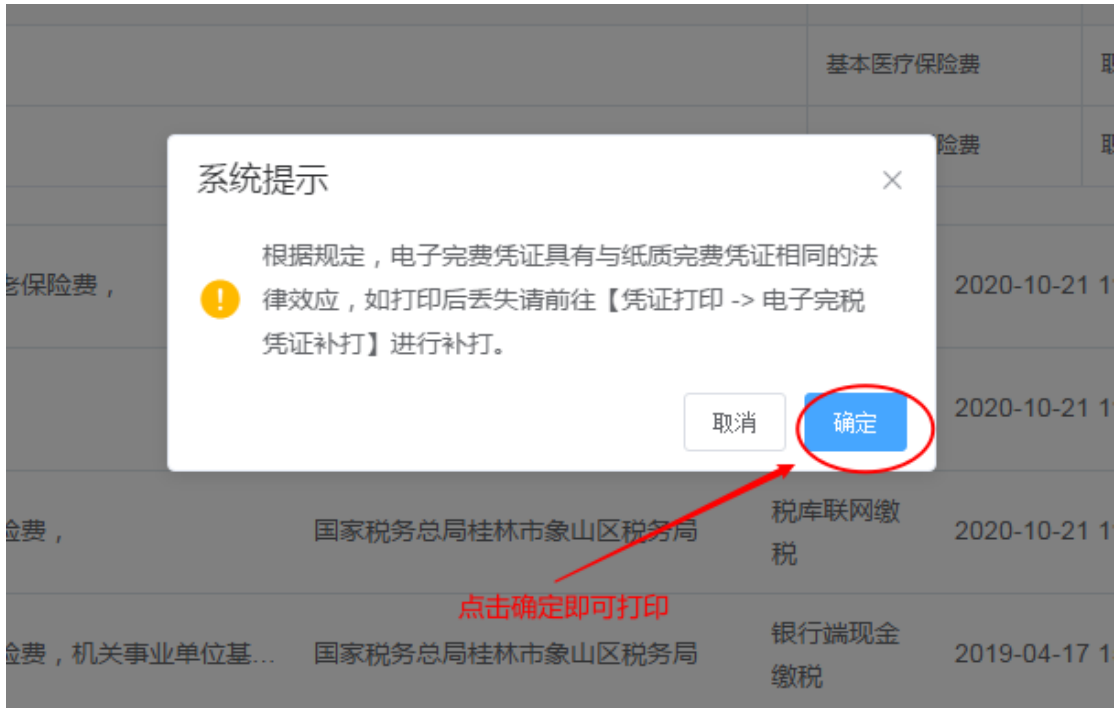
注：打印后若丢失请前往【票据打印->电子票据补打】处进行打印



查询结果：点击左侧箭头可展开查看票证详情，确认数据正确后点击打印。



打印预览确认：



打印：点击打印按钮即可调用打印机进行打印（推荐使用谷歌浏览器操作，若其他浏览器无法打印请点击下载按钮，下载完成后打开 pdf 文件进行打印）



十六、票号流水号查询

通过输入电子税票号码来查询票证信息以及票证对应的流水号信息。

首页 | 年金缴款打印 | 年金已缴款查询 | ● 票号流水号查询 | 缴款查询

电子税票号码:

中心校 (纳税人识别号: ...)

序号	电子税票号码	应征凭证序号	征收项目	征收品目	税款缴纳方式	上解时间	入库时间	缴费金额
1	基本医疗保险费	职工基本医疗保险(单位缴纳)	三江侗族自治县社保局 (柳州社保系统) 国库联网缴税	2021-04-30 00:00:00	2021-04-30 00:00:00	0
2	基本医疗保险费	职工基本医疗保险(个人缴纳)	国库联网缴税	2021-04-30 00:00:00	2021-04-30 00:00:00	0
合计								

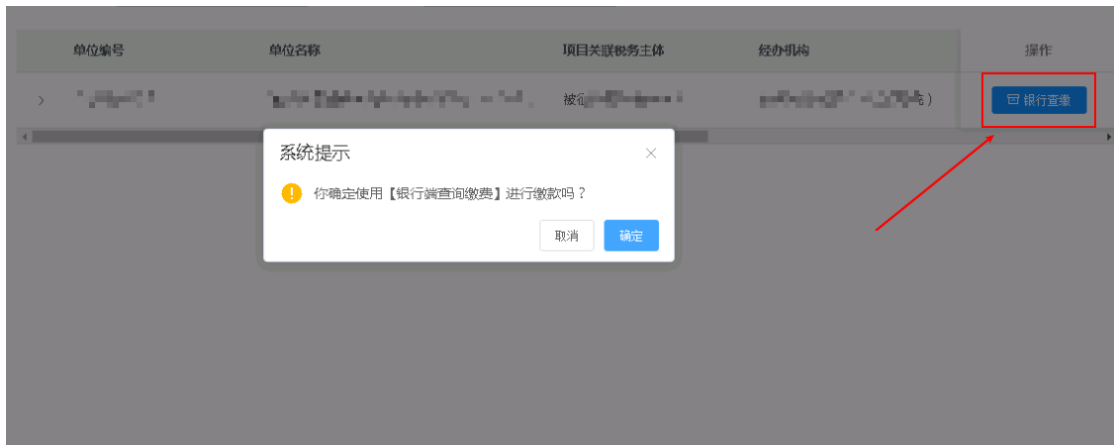
流水号信息

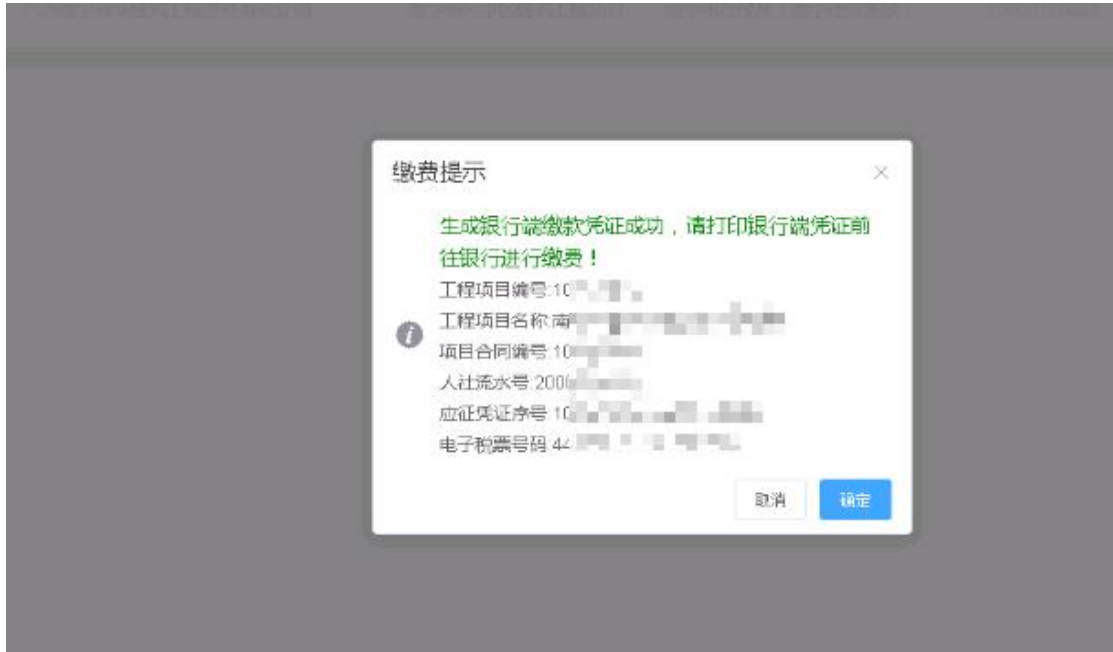
序号	单位编号	单位名称	社保经办机构	税务流水号	社保流水号	单据金额
1



2. 银行查缴

当申报成功后则会出现银行查缴按钮，点击即可生成查缴凭证。





3.打印查缴凭证

生成银行查缴成功后, 页面则会出现打印缴款凭证按钮, 点击会出现输入账户信息弹窗, 账户信息为选填, 填写完之后系统会将数据显示在缴款凭证上, 不填则需要打印出来手动填写, 然后点击确定即可预览和保存缴款凭证。




十八、工程项目票证打印

点击《工程项目-票证打印》进入，该模块提供已经缴纳的工程项目单据打印电子完税凭证。输入社保流水号后点击查询，若未打印过的出现的是《打印》按钮，以前打印过的出现的则是《补打》，两个按钮打印出来的票证均具有相同的法律效应。



打印预览



十九、被征地农民申报查缴

点击《被征地农民-项目申报查缴》进入，该功能提供被征地农民单据的申报、银行端查询缴费。

1.申报

在输入框输入姓名、身份证件号码后点击查询。当单据未申报的状态下会出现进行申报按钮，点击即可进行申报。

姓名: 身份证件号码: 510[模糊]

单位编号	单位名称	关联税务主体	经办机构	操作
<input type="button" value="v"/>	[模糊]	[模糊]	南宁市医保局 (医保系统)	<input type="button" value="进行申报"/>

险种类型	台账期	费款所属期起	费款所属期止	缴费人数	缴费基数	合计
城镇职工	1	202105	202105	2	3	[模糊]
长期护理险	[模糊]	202105	202105	[模糊]	[模糊]	[模糊]
合计						[模糊]

点击展开详情

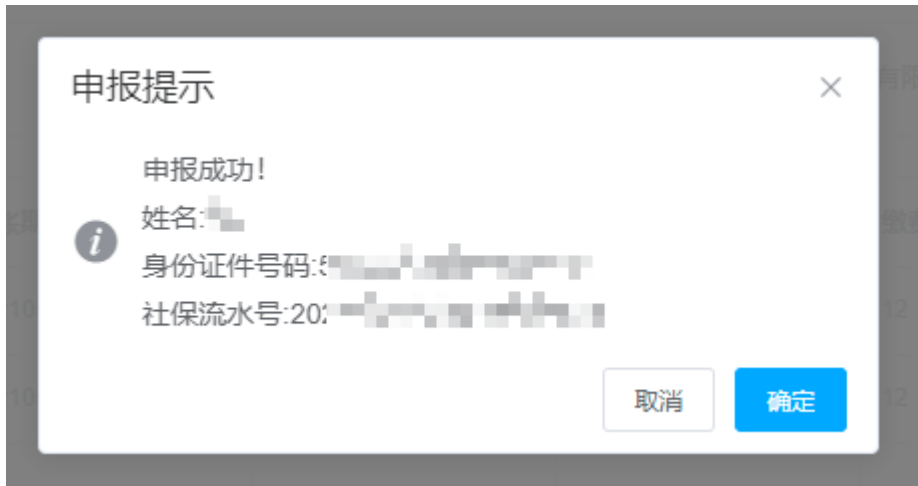
系统提示

你确定要申报吗?

姓名: [模糊]

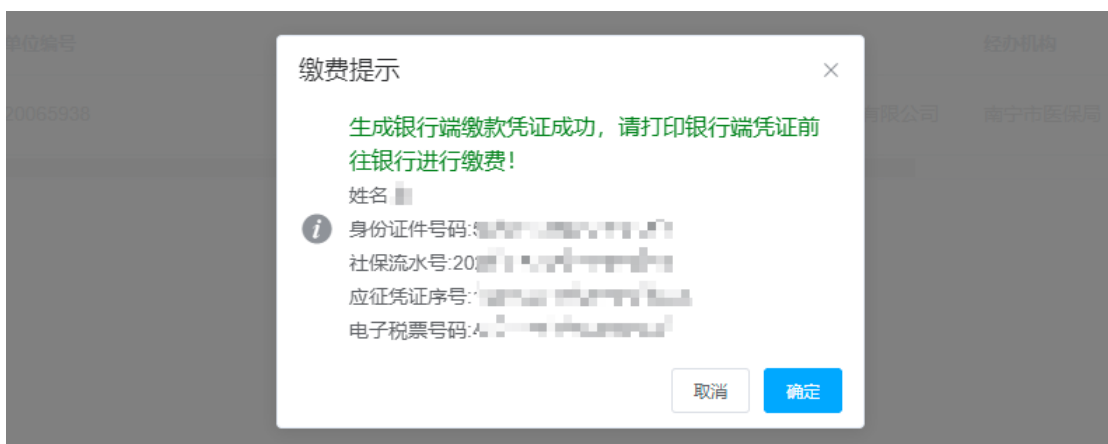
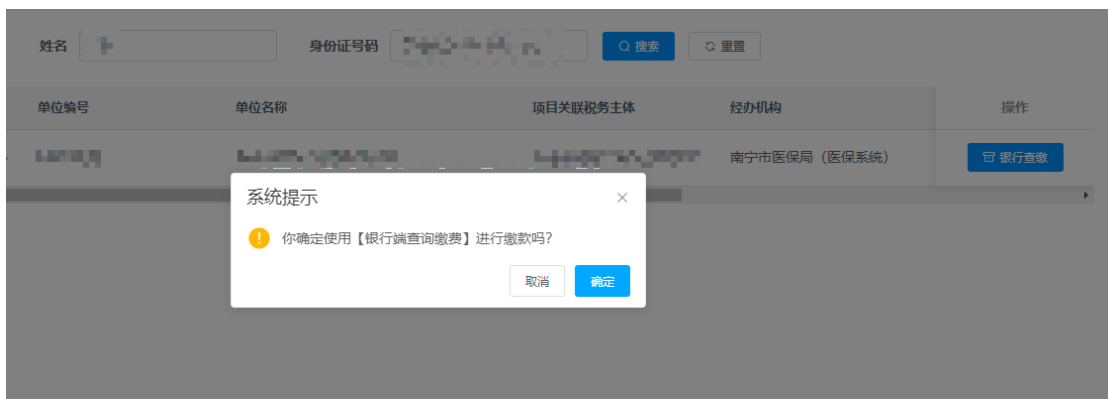
身份证件号码: 5[模糊]

人社流水号: 20[模糊]



2. 银行查缴

当申报成功后则会出现银行查缴按钮，点击即可生成查缴凭证。



3. 打印查缴凭证

生成银行查缴成功后，页面则会出现打印缴款凭证按钮，点击会出现输入账户信息弹窗，账户信息为选填，填写完之后系统会将数据显示在缴款凭证上，不填则需要打印出来手动填写，然后点击确定即可预览和保存缴款凭证。

请选择或输入缴款账号

付款人账号

付款人名称

开户银行名称

打印预览

data: 1 / 1 89%

银行端查询缴税凭证

银行端查询缴税凭证序号: 2021年05月27日

纳税人识别号	91310101XXXXXXXXXX	税务机关代码	110101
纳税人名称	上海XXXXXXXXXX有限公司	税务机关名称	上海市XXXXXXXXXX税务局
付款人名称		开户银行名称	
付款人账号		税款缴缴日期	2021-05-31
征收项目名称	征收品目名称	应缴税额	

二十、被征地农民票证打印

点击《工程项目-票证打印》进入，该模块提供已经缴纳的被征地农民单据打印电子完税凭证。

输入姓名和身份证件号码后点击查询，若未打印过的出现的是《打印》按钮，以前打印过的出现的则是《补打》，两个按钮打印出来的票证均具有相同的法律效应。

序号	电子税票号码	征收项目	税款所属税务机关	税款缴纳方式	开具日期	操作
1	445	企业职工基本养老保险费,	国家税务总局	银行端现金缴税	2020-12-23 11	补打

单位编号	社保经办机构	征收项目	征收品名
	北海市社保局 (一门市系统)	企业职工基本养老保...	职工基本养老保险(

打印预览

data: 1 / 1 | - 65% + | [Print] [Close]

中华人民共和国
税收完税证明 No. 4

填发日期: 2021年 5月 27日 税务机关: 国家税务总局北海市海城区税务局

纳税人识别号	纳税人名称	品目名称	税款所属时期	入(退)库日期	实缴(退)金额
445	被征地农民参保专户	企业职工基本养老保险费 (个人缴纳)	2020-01-01至2020-12-31	2020-12-25	

取消 下载 打印

二一、用户身份切换

点击右上角的用户名选择身份切换，再弹出的窗口选择对应的身份即可完成切换，切换成功后需要重新登录。



二十二、修改密码

点击右上角的用户名选择个人中心，即可跳转到个人中心页面



在基本资料模块点击修改密码，填写相应信息后即可完成修改

A screenshot of a web application interface. The top navigation bar includes links for '首页', '票证打印', '费款申报', '费款缴纳', '申报查缴', '费款查询', '票证打印', and '个人中心'. The '个人中心' link is highlighted. Below the navigation bar, there are two main sections: '个人信息' (Personal Information) and '基本资料' (Basic Information). The '基本资料' section has a '修改密码' (Change Password) link highlighted with a red box. Below this link are three input fields: '旧密码' (Old Password) with the placeholder '请输入旧密码', '新密码' (New Password) with the placeholder '请输入新密码', and '确认密码' (Confirm Password) with the placeholder '请确认密码'. At the bottom of the form are two buttons: '保存' (Save) and '关闭' (Close). A red arrow points to the '旧密码' field.

二十三、退出登录

点击右上角的用户名选择退出登录。

