



社会保障卡  找工作 办社保 用电子社保卡

城乡居民医保网上社保卡业务 操作手册（学校）



电子社保卡APP



支付宝小程序



微信小程序

手机扫码关注**电子社保卡**

沈阳市社会保险事业服务中心


信息和社会保障卡管理部

2023年9月

城乡居民医保网上社保卡申领条件

- 本学校参加居民医保的学生；
- 具有居民身份证的人员可申请社保卡（其他证件类型暂不支持）；
- 具有居民身份证号的未成年人可申请社保卡；
- 在辽宁省内已有有效社保卡的学生无法申请沈阳市社保卡；
- 7岁以上未成年人需要先通过“辽宁社保”微信小程序上传本人照片。



 微信扫一扫，使用小程序

申请制卡流程

- 【参保人员持卡状态查询】，导出可制卡人员信息，到制卡申请模块申请制卡；导出失败人员信息，到【批量处理外市卡】模块处理，处理成功导出可制卡数据，到【制卡申请】模块申请制卡。
- 制卡申请成功后，约30日可在【取卡凭证查询及打印】模块打印凭证，按取卡凭证要求到所在社保中心领取社保卡。
- 学校领取社保卡后，可通过发卡台帐记录学生发放情况，已发放的可点击【发卡】进行记录。



登录学校网厅

- 登录入口

1、登录沈阳市社会保险事业服务中心官方网站（网址：<http://sbzx.shenyang.gov.cn/>）点击“社会保障卡经办大厅”，或直接访问地址：<http://jm.sbzx.shenyang.gov.cn/>。

2、输入学校用户名（医保八位学校编码）、密码（初始密码：qweqwe123）、验证码登录。



参保人员持卡状态查询

- 学生办理参保次日，选择参保时间，可以在本模块导出可制卡人员信息，完善基本信息后，到【制卡申请】模块申请制卡；
- 显示外地有卡，可以在本模块导出外市有卡数据，如需申请沈阳社保卡可在【批量处理外市卡】模块进行处理；
- 显示信息有误，需到制卡窗口查询相关情况。

社保卡

工作台

参保人员持卡状态查询

批量处理外市卡

外市卡处理情况查询

制卡申请

制卡记录查询

取卡凭证打印

发卡台帐

社保卡状态查询

用户管理

参保人员持卡状态查询

1、学生办理参保次日，选择参保时间，可以在本模块导出可制卡人员信息，完善基本信息后，到【制卡申请】模块申请制卡；

2、显示外地有卡，可以在本模块导出外市有卡数据，如需申请沈阳社保卡可在【批量处理外市卡】模块进行处理；

3、显示信息有误，需到制卡窗口查询相关情况。

重要提示：

1、卡状态为学生参保日持卡状态，非实时更新数据。

医保参保信息

社保卡状态: 参保时间: 至

姓名	身份证	参保时间	联系方式	卡状态	卡状态验证时间	卡信息
孟繁强	13020820*****501X	2023-09-13	186*****3091	无卡	2023-09-14	
季一凡	23122120*****003X	2023-09-13	133*****5037		2023-09-14	
季泽	21142120*****5615	2023-09-13	151*****0114	有卡	2023-09-14	葫芦岛市葫芦岛市中心
刘添翼	22062120*****021X	2023-09-13	156*****0512	无卡	2023-09-14	
刘悦然	32032120*****0443	2023-09-13	136*****4256	有卡	2023-09-14	沈阳市沈北新区
董程程	21068220*****3763	2023-09-13	176*****4131	有卡	2023-09-14	丹东市丹东市中心
付依然	15042920*****0209	2023-09-13	182*****2835	有卡	2023-09-14	有卡
李津硕	37078420*****5018	2023-09-13	139*****9515	有卡	2023-09-14	有卡
盖思棋	21010320*****3625	2023-09-13	130*****9295	无卡	2023-09-14	
百依诺	15050220*****884X	2023-09-13	157*****1620	有卡	2023-09-14	沈阳市沈北新区

网站咨询

批量处理外市卡

- 省内外市有有效社保卡的情况下不能申请沈阳社保卡，如需沈阳社保卡，可在处理完外市卡后再做制卡申请。
- 沈阳市社保卡启用后省内外市有效社保卡将被注销。

The screenshot shows a web application interface for managing social security cards. On the left is a dark sidebar with navigation options: 社保卡 (Social Security Card), 工作台 (Workbench), 参保人员持卡状态查询 (Query Status of Insured Persons with Cards), 批量处理外市卡 (Batch Processing of Out-of-City Cards - selected), 外市卡处理情况查询 (Query Processing Status of Out-of-City Cards), 制卡申请 (Card Application), 制卡记录查询 (Query Card Record), 取卡凭证打印 (Print Card Evidence), 发卡台帐 (Card Issuance Ledger), 社保卡状态查询 (Query Social Security Card Status), and 用户管理 (User Management).

The main content area is titled '批量处理外市卡' (Batch Processing of Out-of-City Cards). It includes a sub-header '批量处理外市卡:' and a description: '目前省内只能保留一张有效社保卡，如学生有省内外市社保卡，可以通过本功能申请处理外市社保卡，可在处理完外市卡后再做制卡申请 (提示：建议确认学生本人意愿后操作)'. Below this is a section for '批量处理外市卡申请操作步骤:' (Batch Processing of Out-of-City Card Application Steps) with four numbered instructions: 1. Use the 'Export Out-of-City Card Data' or 'Download Verification Template' function to fill in personnel information (up to 500 records); 2. After completing the form, click 'Upload Processing Card List', select the file, and save it; the system will show the processing results after verification; 3. Click 'Download Card Data' to go to the 'Card Application' module to apply for the card; 4. Click 'Download Processing Error Data' to handle errors according to the prompts.

Below the instructions are four buttons: '下载验证模板' (Download Verification Template), '上传处理卡名单' (Upload Processing Card List), '下载处理错误数据' (Download Processing Error Data), and '下载可制卡数据' (Download Card Data).

There are two data tables. The first is '批量处理卡成功数据' (Batch Processing Card Success Data) with columns for 姓名 (Name), 身份证 (ID Card), 状态 (Status), and 处理时间 (Processing Time). It contains one row for 陈煜轩 (Chen Yuxuan) with ID 21-XXXX-3, status '处理成功' (Processing Successful), and time 2023-09-08.

The second is '批量处理卡错误数据' (Batch Processing Card Error Data) with columns for 姓名 (Name), 身份证 (ID Card), 状态 (Status), and 办理结果 (Processing Result). It contains one row for 周涛 (Zhou Tao) with ID 21-XXXX-3, status '处理失败' (Processing Failed), and result '未查询到社保卡，不能办理注销卡。' (Social Security Card not found, cannot process cancellation card).

外市卡处理情况查询

- 输入查询条件，查询处理成功及处理失败人员信息记录。

社保卡

工作台 外市卡处理情况查询 ×

外市卡处理情况查询:
1、输入查询条件，查询处理成功及处理失败人员信息记录。

处理外市卡列表

处理成功 身份证 姓名 办理时间 2023-09 查询

身份证	姓名	办理时间	办理结果
21[REDACTED]3		2023-09-08	注册卡成功

共 1 条 10条/页 <



制卡申请

- 学校制卡申请采用批量制卡方式，可在处理完外市卡后再做制卡申请；
- 申请制卡的表格分三种情况：
 1. 【参保人员持卡状态查询】模块“导出可制卡人员信息”；
 2. 【批量处理外市卡】模块“导出可制卡数据”；
 3. 下载【制卡申请导入模板】；
- 完善信息后(上限200条)，点上传制卡名单，选择保存文件，系统校验后显示制卡结果。

社保卡

工作台

参保人员持卡状态查询

批量处理外市卡

外市卡处理情况查询

制卡申请

制卡记录查询

取卡凭证打印

发卡台帐


社保卡状态查询

用户管理

工作台 制卡申请 ×

批量制卡申请办理条件及步骤：
1、目前仅支持使用居民身份证申领社保卡，暂不支持使用其他证件；
2、单位制卡申请采用批量制卡方式，可使用【参保人员持卡状态查询】模块“导出可制卡人员信息”，或下载【制卡申请导入模板】；
3、完善信息后(上限200条)，点上传制卡单，选择保存文件，系统校验后显示制卡结果。

注意事项：
1、身份证截止有效日期：时间格式yyyymmdd（示例：20300101），长期有效请录入99991231，16周岁以下可不填写；
2、16周岁以下需填写监护人信息；
3、7岁以上未成年人需先通过“辽宁社保”二维码上传本人照片。
4、省内外市有效社保卡的情况下不能申请沈阳社保卡，如需沈阳社保卡，可在处理完外市卡后再做制卡申请。



微信扫一扫，使用小程序

下载制卡申请导入模板

制卡名单列表

姓名	身份证	状态	信息
孙宇鹏	371...332	成功	
王永诺	2101...216	成功	
黄美迪	2112...020	成功	
王宏子	2104...116	失败	姓名与身份证号不符

下载制卡名单数据

上传制卡名单

取卡凭证打印

- 社保卡制卡完成后（成功申请后30日后），点击【取卡凭证打印】，打印取卡凭证，按取卡凭证要求到所在社保中心领取社保卡。

注意事项：社保卡领取凭证需加盖学校公章；学校经办人需携带身份证原件及复印件



The screenshot shows a web application interface for printing social security card receipts. On the left is a dark sidebar menu with the following items: 社保卡 (Social Security Card), 工作台 (Workbench), 参保人员持卡状态查询 (Query the status of the insured person's card), 批量处理外市卡 (Batch processing of out-of-city cards), 外市卡处理情况查询 (Query the processing status of out-of-city cards), 制卡申请 (Card application), 制卡记录查询 (Query card records), 取卡凭证打印 (Print card receipt) - highlighted in blue, 发卡台帐 (Card account), 社保卡状态查询 (Query the status of the social security card), and 用户管理 (User management). The main content area has a breadcrumb '工作台 > 取卡凭证打印' and a title '取卡:'. Below the title is a list of instructions: '1. 社保卡制卡完成后即可点击取卡凭证进行打印（约30天），按取卡凭证要求到所在社保中心领取社保卡。'. A table titled '取卡凭证列表' (Card receipt list) contains one row of data:

批次号	制卡时间	经办机构	卡数量	操作
2639274	2023-06-01 13:24:05	沈阳市社会保险事业服务中心皇姑分中心	73	查看明细 打印凭证

Below the table is a blue button labeled '下载取卡凭证' (Download card receipt).

发卡台账

- 学校领取社保卡后，需尽快将社保卡完成发放，可通过发卡台账记录学生社保卡发放情况，已发放的可点击【发卡】进行记录。
- 领卡后请在半年内完成发放，逾期未发放将按照社保卡相关规定处理。

发卡台账：
1、学校领取社保卡后，需尽快将社保卡完成发放，可通过发卡台账记录学生社保卡发放情况，已发放的可点击【发卡】进行记录。

发卡台账列表

制卡状态 身份证 姓名 申请日期

<input type="checkbox"/>	姓名	身份证	申请时间	领卡时间	卡状态	操作
<input type="checkbox"/>	李明婷	21010 5721	2023-07-10	20 247	已领卡	<input type="button" value="发卡"/>
<input type="checkbox"/>	周雨晴	21012 2122	2023-07-04	20 755	已领卡	<input type="button" value="发卡"/>
<input type="checkbox"/>	雷家乐	61062720 0374	2023-07-04	20230	已领卡	<input type="button" value="发卡"/>

共 63 条 < 1 2 3 4 5 6 7 >

社保卡状态查询

- 可验证学生省内外市社保卡持卡情况，如验证外市有卡，则无法在沈阳申请社保卡，如需申请沈阳社保卡可在【批量处理外市卡】进行处理。

社保卡

工作台

参保人员持卡状态查询

批量处理外市卡

外市卡处理情况查询

制卡申请

制卡记录查询

取卡凭证打印

发卡台帐

社保卡状态查询

用户管理

工作台 社保卡状态查询

社保卡信息批量查询：
1.此模块用于批量验证人员是否可以申请制卡；
2.目前仅支持使用居民身份证申请社保卡，暂不支持其他证件；
3.验证模板身份证号填写错误，无法返回错误结果；

批量制卡验证申请操作步骤：
1、学校制卡申请采用批量制卡方式，需【下载验证模板】
2、打开模板文件，按要求录入、姓名、身份证号(上限1000条)
3、录入完成，点【上传制卡名单】上传验证，选择保存文件后，系统校验后显示验证结果。
4、可以【下载验证错误数据】，【下载可制卡数据】

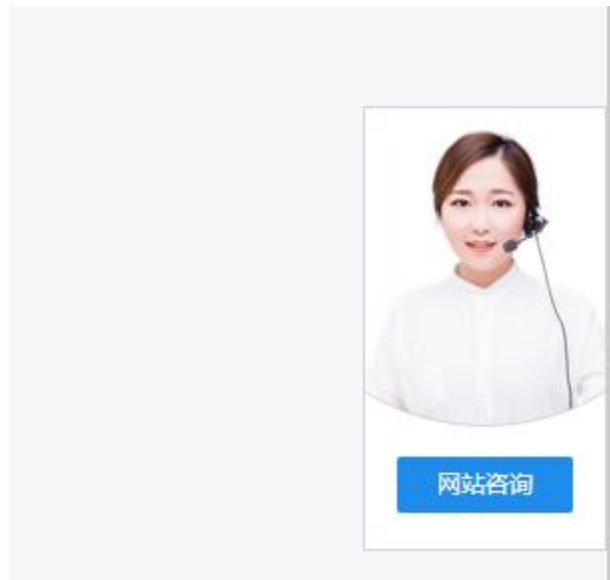
下载验证模板 上传制卡名单 下载验证错误数据 下载可制卡数据

制卡名单错误数据

姓名	身份证	错误信息
刘	210- -54	有卡无法制卡（大连市）
韩	210: -26	有卡无法制卡（大连市）
雷	21 -25	有卡无法制卡（大连市）

咨询服务

- 咨询社保卡网上服务大厅问题咨询在线客服；
- 咨询社保卡用卡问题可拨打12333。





社会保障卡  找工作 办社保 用电子社保卡

谢谢



电子社保卡APP



支付宝小程序



微信小程序

手机扫码关注 **电子社保卡**

沈阳市社会保险事业服务中心
信息和社会保障卡管理部

